



LEER STUDEREN MET...

Dual Coding

COMBINEER WOORD EN BEELD

LEARNINGSIENTISTS.ORG




HOE DOE JE HET?



Zoek in je studiemateriaal naar beeldmateriaal. Bekijk deze beelden en vergelijk ze met wat er geschreven staat.



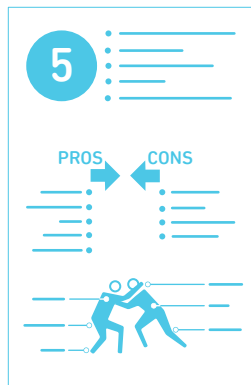
Bekijk de beelden en leg hun betekenis in eigen woorden uit.



Probeer de leerstof die je instudeert zelf visueel voor te stellen.

OPGELET!

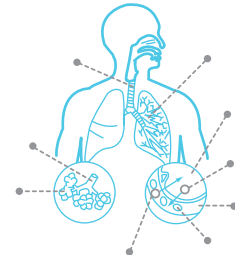
INFOGRAFIEK



CARTOON OF STRIP



Probeer verschillende vormen te bedenken waarin je de informatie kan visualiseren, bijvoorbeeld in een schema, een tijdlijn, een strip, een infografiek,...



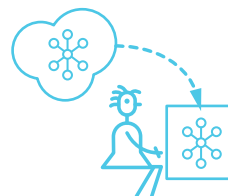
SCHEMA

TIJDLIJN



SCHEMA

Probeer ook af en toe zelf te schetsen wat je je kan herinneren.



ONDERZOEK

Lees meer over dual coding als studiemethode.

Mayer, R. E., & Anderson, R. B. (1992). The instructive animation: Helping students build connections between words and pictures in multimedia learning. *Journal of Educational Psychology*, 4, 444-452.